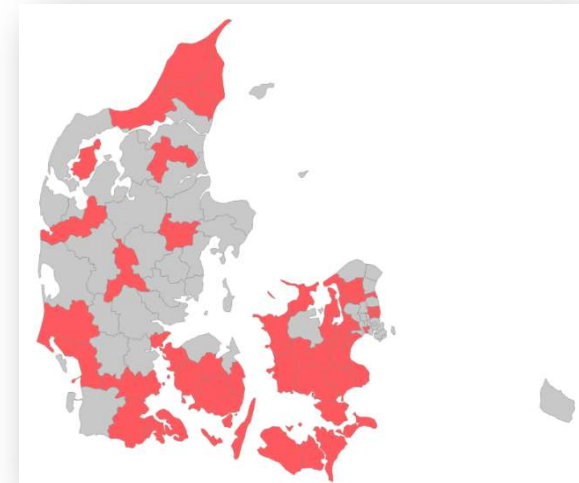




Kommunespecifik rapport for X Kommune over Særligt Dyre Enkeltsager (SDE)

GRUNDDATA	X Kommune
Antal Særligt Dyre Enkeltsager	10
Antal borgere i botilbud pr. okt. 2022	170
Antal indbyggere (18-66 år) 4. kvartal 2022	23.402

Datakilde: Kommunens fremsendte SDE oplysninger og DST; FOLKIA (2022K4)



NØGLETAL	Antal SDE pr. 1.000 indbygger (18-66 år)	Antal botilbud pr. 1.000 indbygger (18-66 år)	Andel SDE ift. borger i botilbud
X Kommune	0,43	7,26	5,9%
3 mest sammenlignelige kommuner*	0,66	8,66	7,9%
KKR - Region Syddanmark	0,45	8,12	5,8%
Alle 49 kommuner	0,51	8,16	6,7%

* Sammenligningskommuner

A Kommune, B Kommune og C Kommune

Rang for X Kommune ift. de øvrige 48 deltagende kommuner

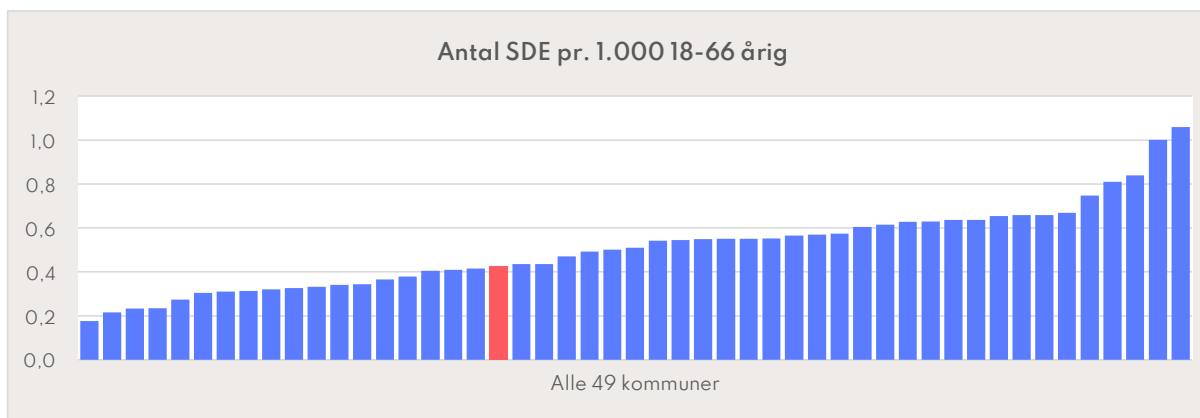
X Kommunes placering ift. de øvrige 48 kommuner

Antal SDE pr. 1.000 18-66 årig	
X Kommune	0,43
Gnm. for de 3 mest sml.kommuner	0,66
KKR - Region Syddanmark	0,45
Alle 49 kommuner	0,51

Tæller: Antal SDE

Nævner: Antal 18-66 årige indbygger i 2022 K4

19



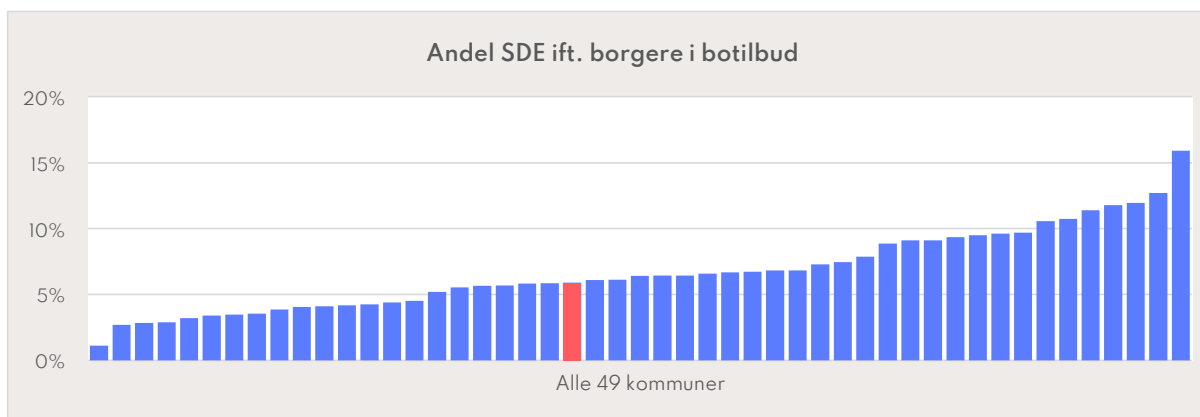
X Kommunes placering ift. de øvrige 48 kommuner

Andel SDE ift. borgere i botilbud	
X Kommune	5,9%
Gnm. for de 3 mest sml.kommuner	7,9%
KKR - Region Syddanmark	5,8%
Alle 49 kommuner	6,7%

Tæller: Antal SDE

Nævner: Antal borgere i botilbud okt. 2022

22



Rang for X Kommune ift. de øvrige 48 deltagende kommuner

X Kommunes placering ift. de øvrige 48 kommuner

Andel hvor VISO har været tilknyttet tilbud/ borger

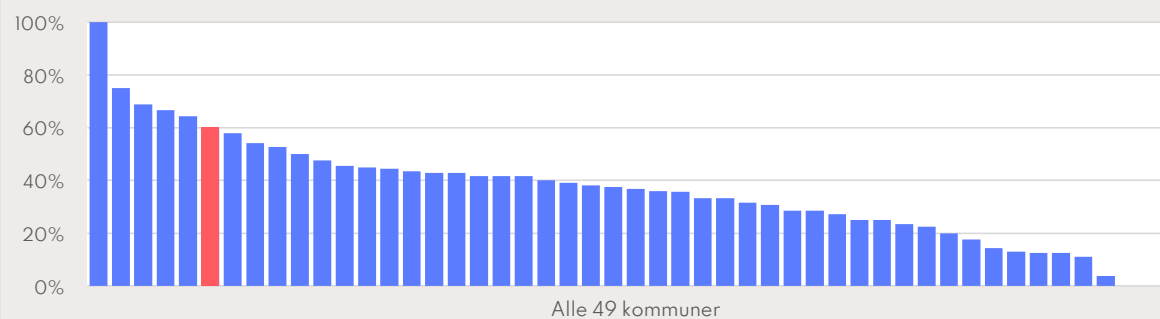
X Kommune	60%
Gnm. for de 3 mest sml.kommuner	35%
KKR - Region Syddanmark	34%
Alle 49 kommuner	34%

Tæller: Antal besvarelser på spg. 23 ift. "Ja" og "Forløb undervejs"

Nævner: Antal besvarelser i alt på spg. 23 - excl. Ikke udfyldte

6

Andel hvor VISO har været tilknyttet tilbud/ borger



X Kommunes placering ift. de øvrige 48 kommuner

Andel med kriminel adfærd (dom)

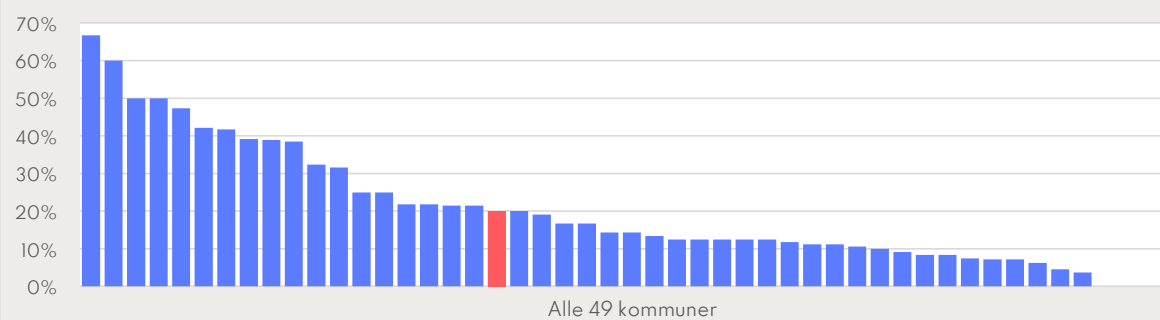
X Kommune	20%
Gnm. for de 3 mest sml.kommuner	18%
KKR - Region Syddanmark	32%
Alle 49 kommuner	19%

Tæller: Antal besvarelser på spg. 19

Nævner: Antal SDE

20

Andel med kriminel adfærd (dom)



Rang for X Kommune ift. de øvrige 48 deltagende kommuner

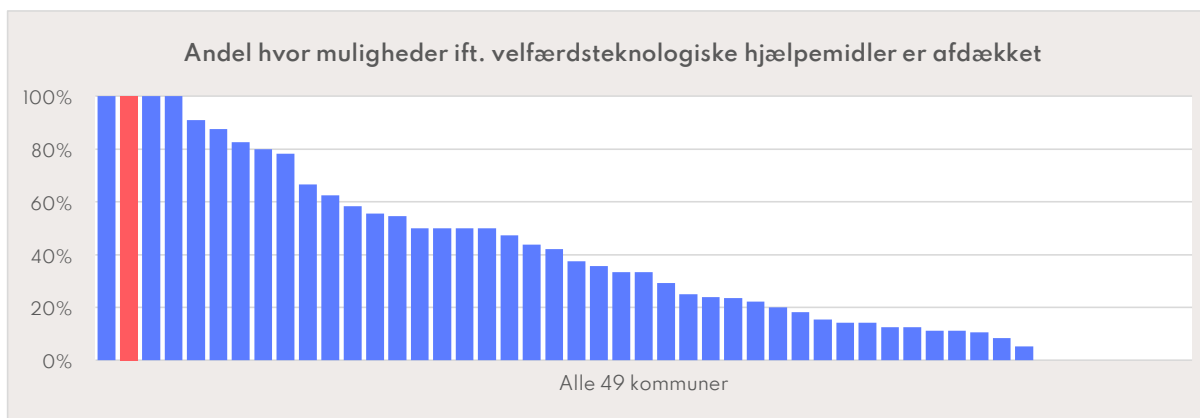
X Kommunes placering ift. de øvrige 48 kommuner

Andel hvor muligheder ift. velfærdsteknologiske hjælpemidler er afdækket	
X Kommune	100%
Gnm. for de 3 mest sml.kommuner	32%
KKR - Region Syddanmark	31%
Alle 49 kommuner	37%

Tæller: Antal besvarelser på spg. 33 ift. "Ja" og "Delvist"

Nævner: Antal besvarelser i alt på spg. 33 - excl. Ikke udfyldte

3



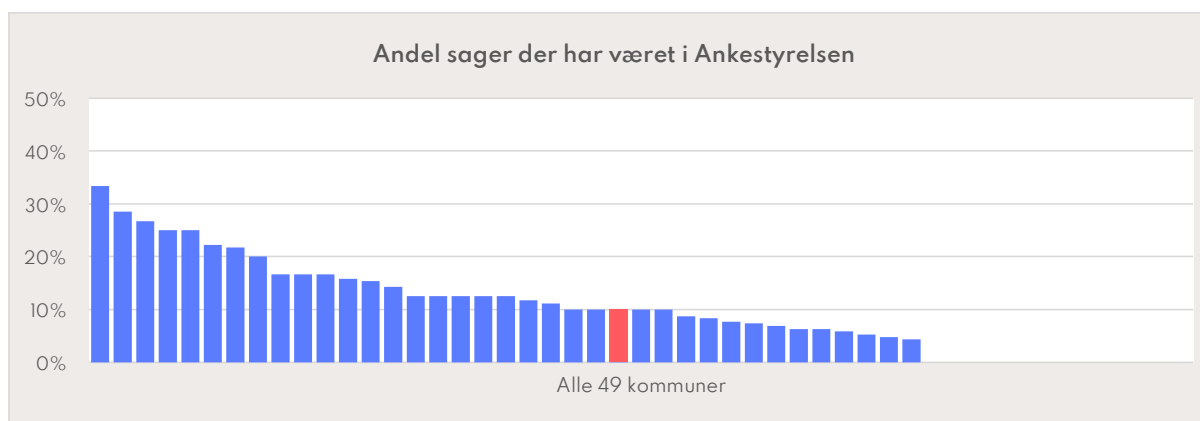
X Kommunes placering ift. de øvrige 48 kommuner

Andel hvor muligheder ift. velfærdsteknologiske hjælpemidler er afdækket	
X Kommune	10%
Gnm. for de 3 mest sml.kommuner	10%
KKR - Region Syddanmark	10%
Alle 49 kommuner	10%

Tæller: Antal besvarelser på spg. 25 ift. "1", "2", "3", "4-6" og "Mere end 10"

Nævner: Antal besvarelser i alt på spg. 25 - excl. Ikke udfyldte

24



Rang for X Kommune ift. de øvrige 48 deltagende kommuner

X Kommunes placering ift. de øvrige 48 kommuner

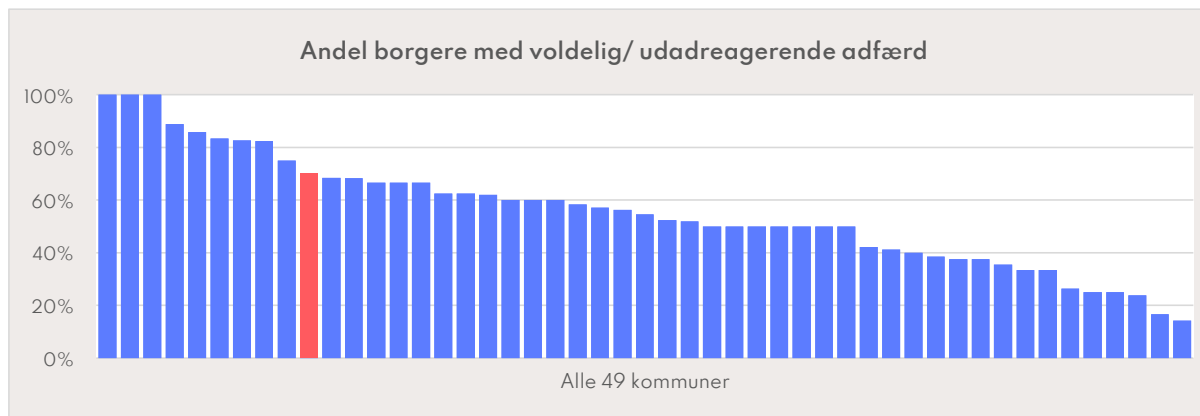
Andel borgere med voldelig/ udadreagerende adfærd

X Kommune	70%
Gnm. for de 3 mest sml.kommuner	32%
KKR - Region Syddanmark	59%
Alle 49 kommuner	53%

Tæller: Antal besvarelser på spg. 18 ift. "Voldelige" og "Udadreagerende"

Nævner: Antal besvarelser i alt på spg. 18 - excl. Ikke udfyldte

10



X Kommunes placering ift. de øvrige 48 kommuner

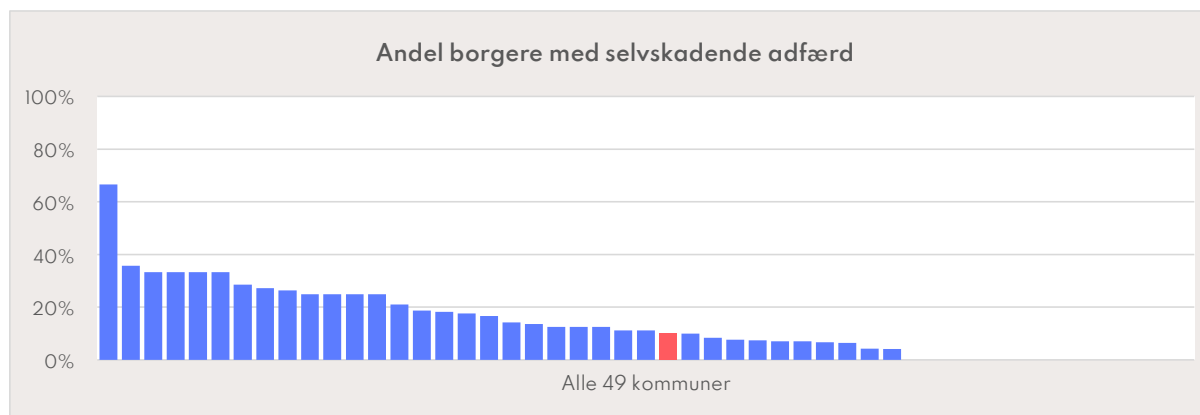
Andel borgere med selvskadende adfærd

X Kommune	#I/T
Gnm. for de 3 mest sml.kommuner	18%
KKR - Region Syddanmark	12%
Alle 49 kommuner	14%

Tæller: Antal besvarelser på spg. 18 ift. "Selvskadende"

Nævner: Antal besvarelser i alt på spg. 18 - excl. Ikke udfyldte

27



Rang for X Kommune ift. de øvrige 48 deltagende kommuner

X Kommunes placering ift. de øvrige 48 kommuner

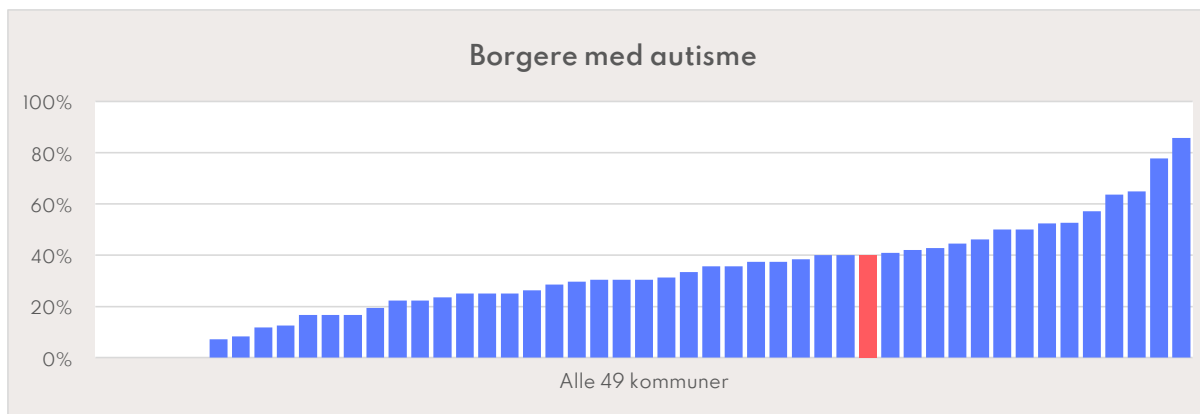
Borgere med autisme	
X Kommune	#I/T
Gnm. for de 3 mest sml.kommuner	44%
KKR - Region Syddanmark	30%
Alle 49 kommuner	33%

Tæller: Antal besvarelser på spg. 17 ift. "Autisme", "Autisme + ADHD",

"Autisme + andet" og "Autisme + udviklingshæmmet"

Nævner: Antal besvarelser i alt på spg. 17 - excl. Ikke udfyldte

34



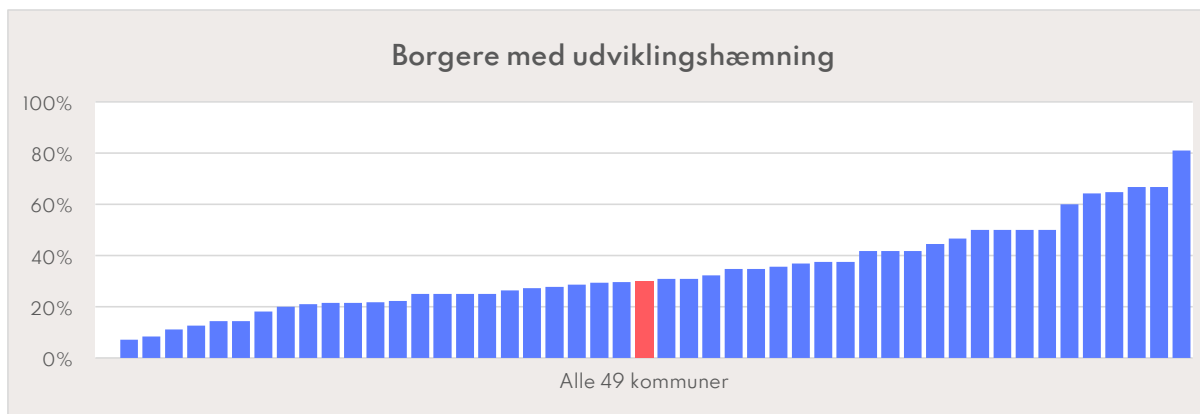
X Kommunes placering ift. de øvrige 48 kommuner

Borgere med udviklingshæmning	
X Kommune	30%
Gnm. for de 3 mest sml.kommuner	24%
KKR - Region Syddanmark	30%
Alle 49 kommuner	33%

Tæller: Antal besvarelser på spg. 17 ift. "Udviklingshæmmet"

Nævner: Antal besvarelser i alt på spg. 17 - excl. Ikke udfyldte

25



Rang for X Kommune ift. de øvrige 48 deltagende kommuner

X Kommunes placering ift. de øvrige 48 kommuner

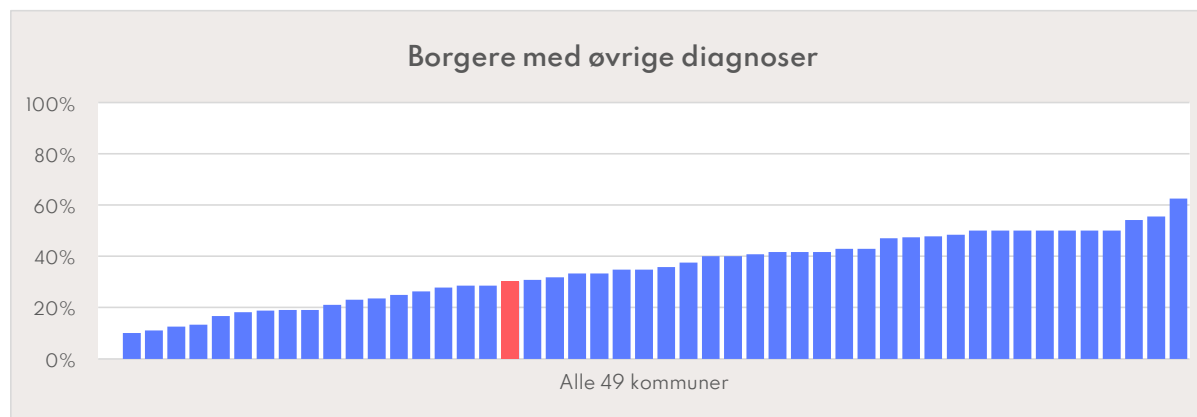
Borgere med øvrige diagnoser	
X Kommune	30%
Gnm. for de 3 mest sml. kommuner	32%
KKR - Region Syddanmark	40%
Alle 49 kommuner	34%

Tæller: Antal besvarelser på spg. 17 ift. "Andet", "Handicap i øvrigt",

"Hjerneskode", "Sindlidende" og "Sindlidende inkl. misbrug"

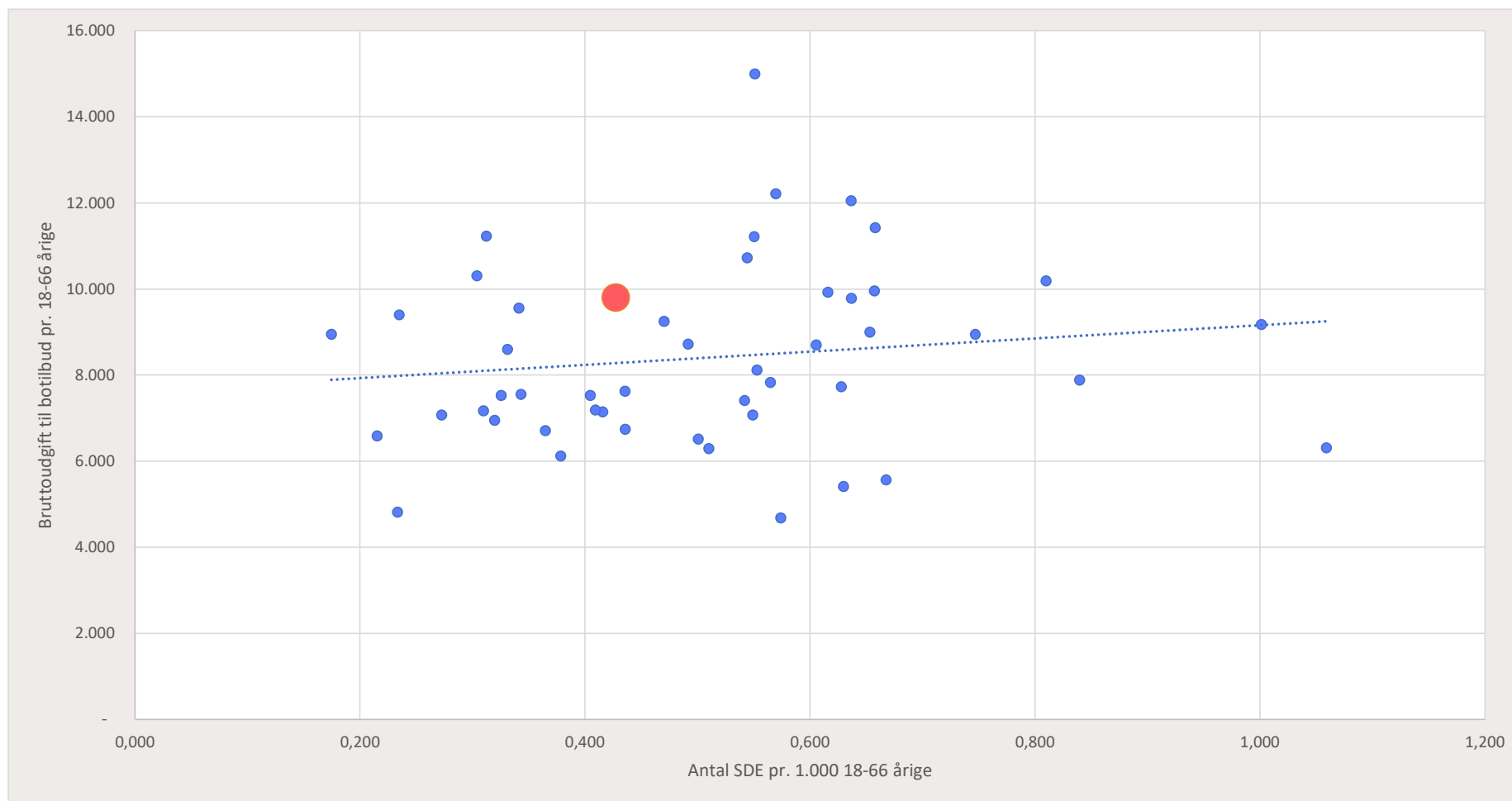
Nævner: Antal besvarelser i alt på spg. 17 - excl. Ikke udfyldte

19



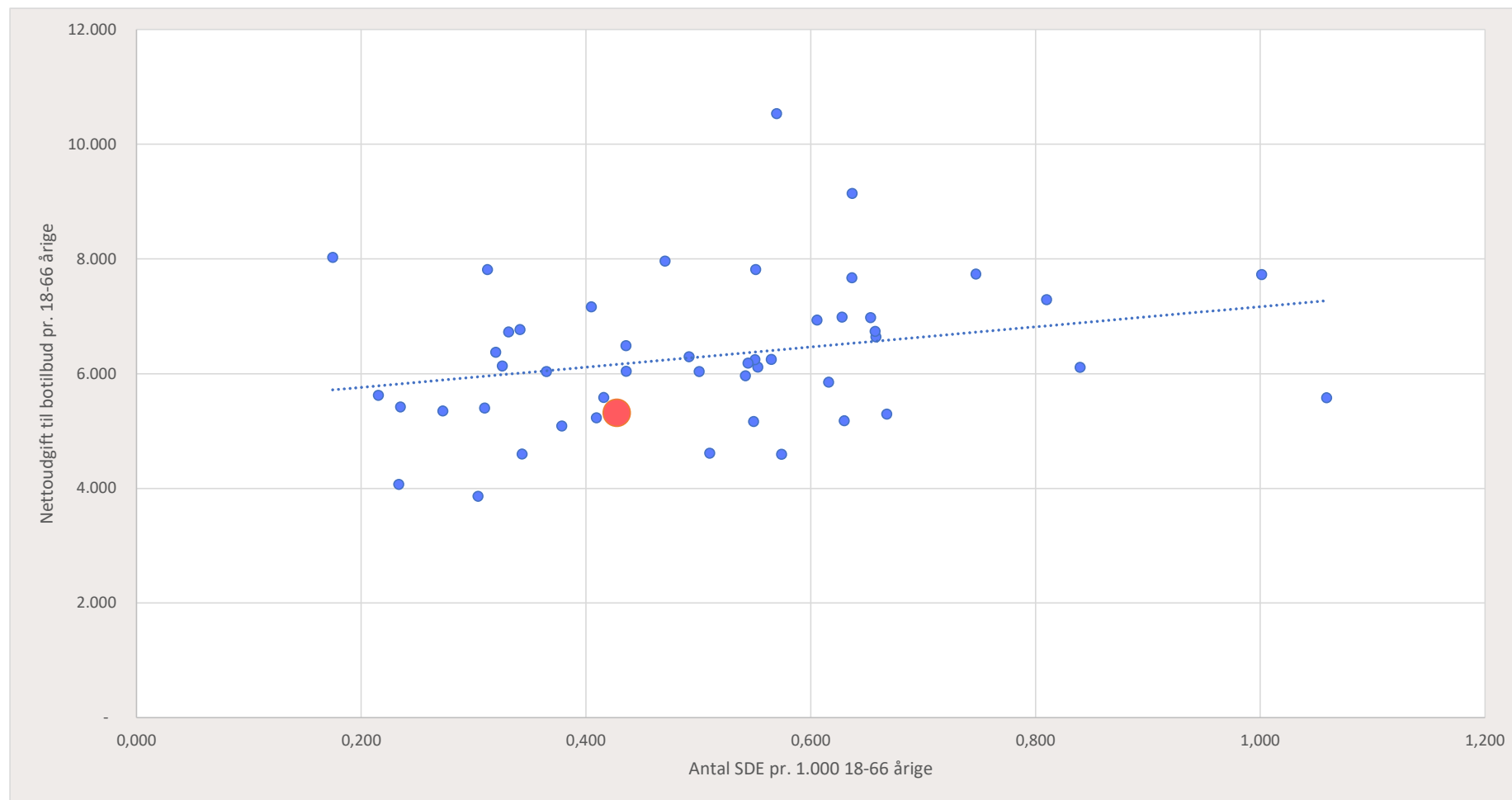
Sammenhængsgrafer for X Kommune og de øvrige 48 deltagende kommuner

Sammenhæng mellem bruttoudgifter og antal særligt dyre enkeltsager



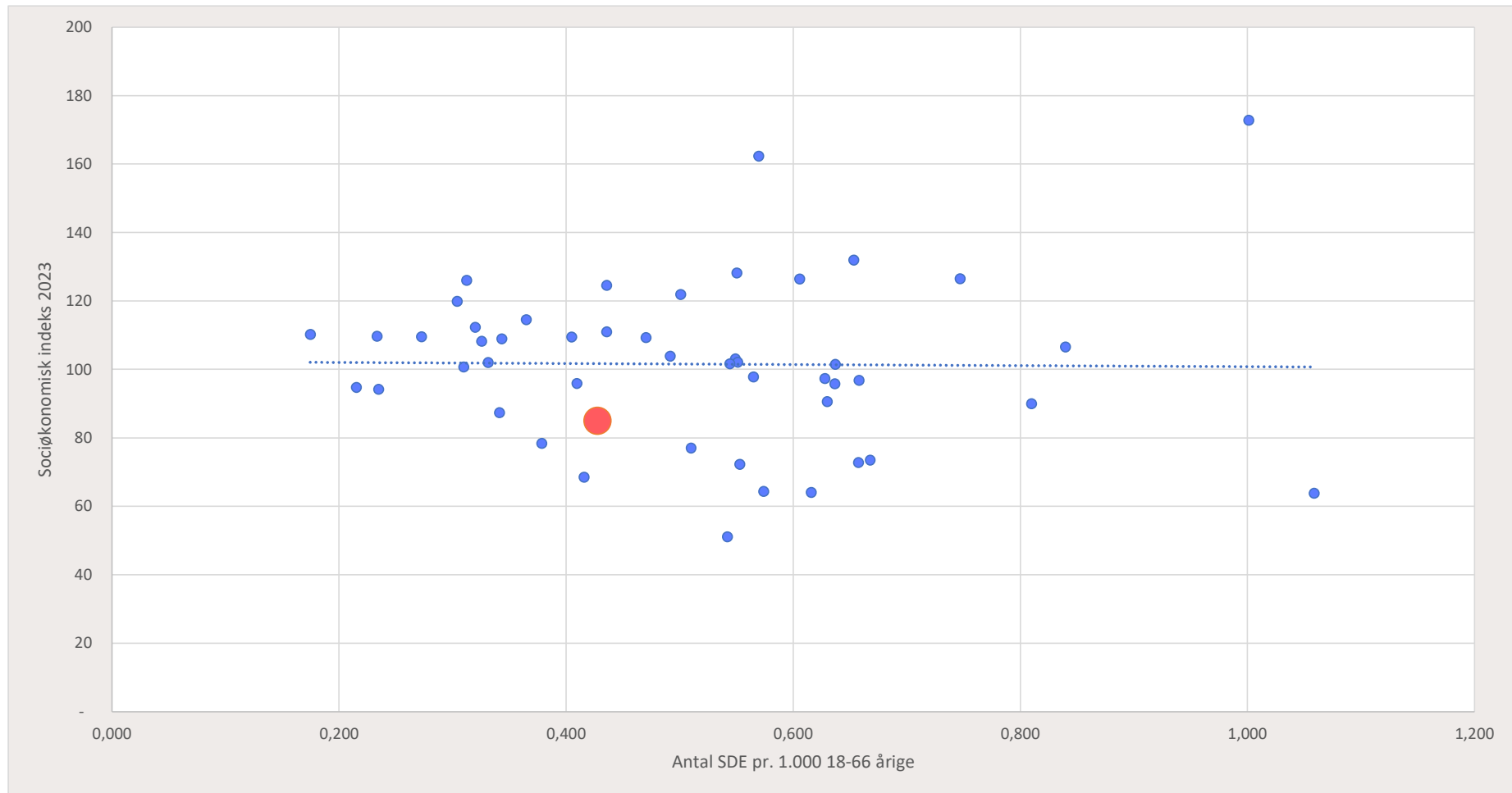
Sammenhængsgrafer for X Kommune og de øvrige 48 deltagende kommuner

Sammenhæng mellem nettoudgifter og antal særligt dyre enkeltsager



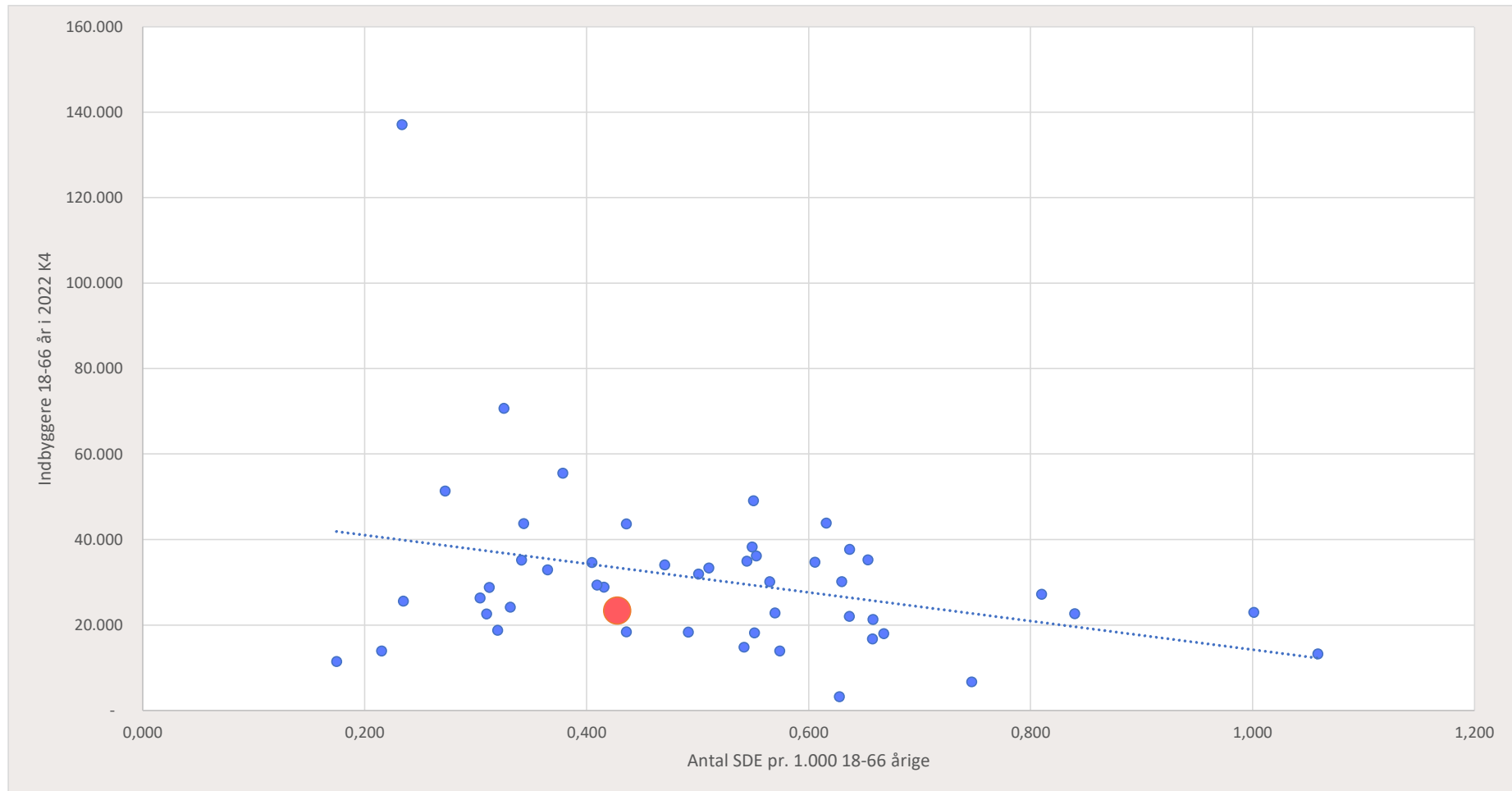
Sammenhængsgrafer for X Kommune og de øvrige 48 deltagende kommuner

Sammenhæng mellem socioøkonomisk indeks 2023 og antal særligt dyre enkeltsager



Sammenhængsgrafer for X Kommune og de øvrige 48 deltagende kommuner

Sammenhæng mellem indbyggere i alderen 18-66 år 2022 K4 og antal særligt dyre enkeltsager

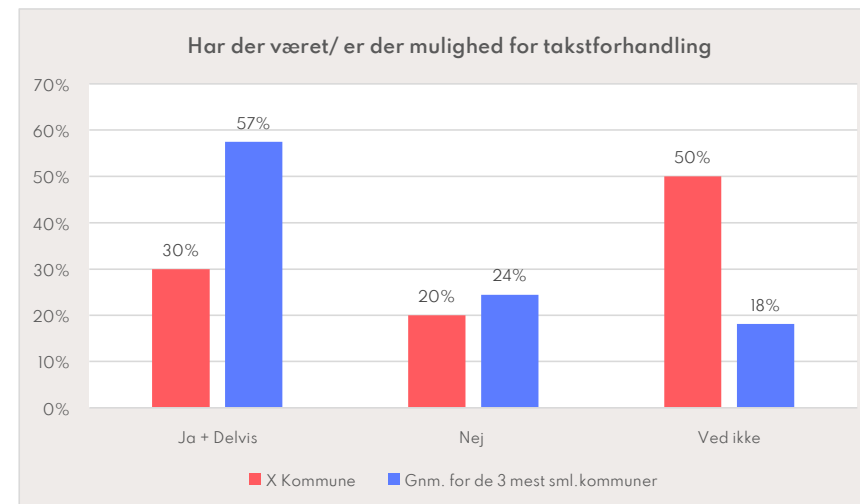


Yderligere analyser for X Kommune

Har der været/ er der mulighed for takstforhandling	Ja + Delvis	Nej	Ved ikke
X Kommune	30%	20%	50%
Gnm. for de 3 mest sml.kommuner	57%	24%	18%
KKR - Region Syddanmark	51%	17%	32%
Alle 49 kommuner	49%	30%	21%

Tæller: Antal besvarelser på spg. 16 ift. "Ja+Delvis", "Nej" og "Ved ikke"

Nævner: Antal besvarelser i alt på spg. 16 - excl. Ikke udfyldte

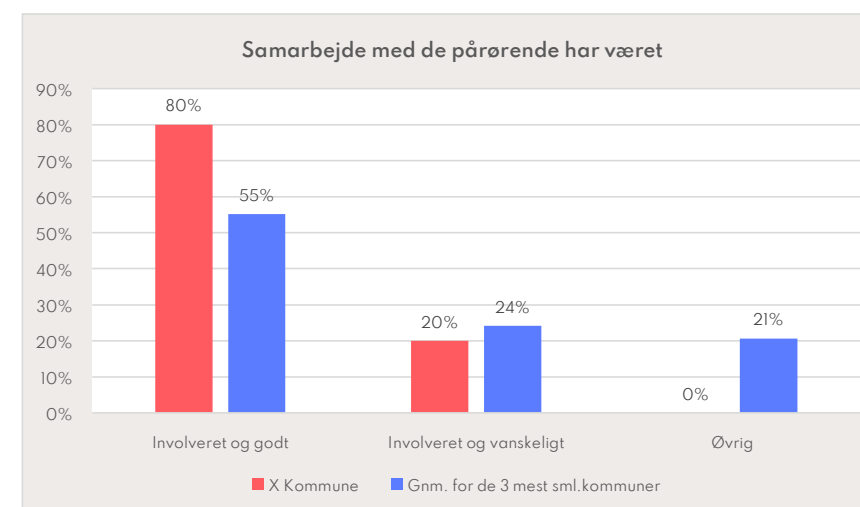


Samarbejde med de pårørende har været	Involveret og godt	Involveret og vanskeligt	Øvrig
X Kommune	80%	20%	0%
Gnm. for de 3 mest sml.kommuner	55%	24%	21%
KKR - Region Syddanmark	45%	9%	46%
Alle 49 kommuner	56%	12%	33%

Tæller: Antal besvarelser på spg. 31 ift. "Involveret og godt", "Involveret men vanskeligt" og

"Ved ikke + Ingen pårørende + pårørende ikke involveret"

Nævner: Antal besvarelser i alt på spg. 31 - excl. Ikke udfyldte

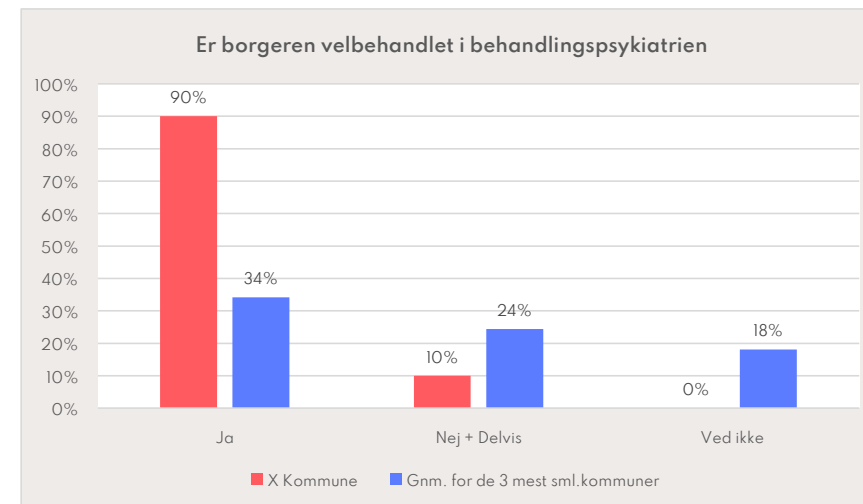


Yderligere analyser for X Kommune

Er borgeren velbehandlet i behandlingspsykiatrien	Ja	Nej + Delvis	Ved ikke
X Kommune	90%	10%	0%
Gnm. for de 3 mest sml.kommuner	34%	24%	18%
KKR - Region Syddanmark	51%	17%	32%
Alle 49 kommuner	32%	25%	43%

Tæller: Antal besvarelser på spg. 29 ift. "Ja", "Nej+Delvis" og "Ved ikke"

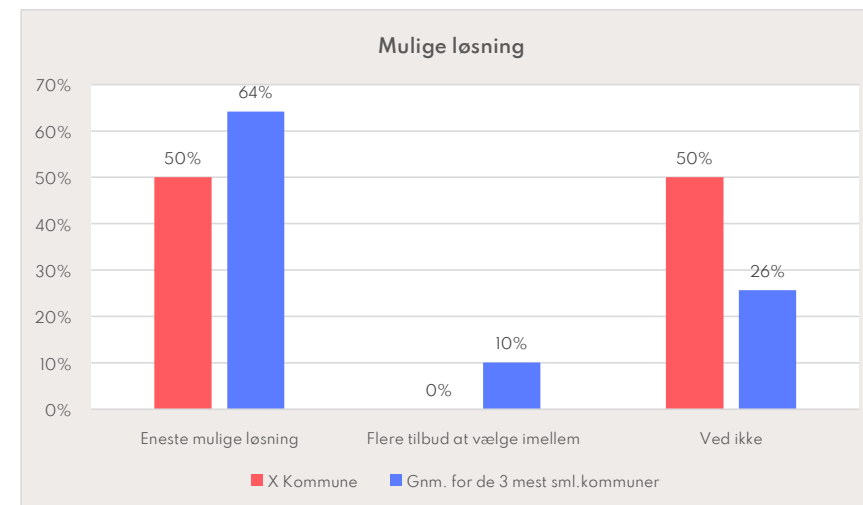
Nævner: Antal besvarelser i alt på spg. 29 - excl. Ikke udfyldte



Mulige løsning	Eneste mulige løsning	Flere tilbud at vælge imellem	Ved ikke
X Kommune	50%	0%	50%
Gnm. for de 3 mest sml.kommuner	64%	10%	26%
KKR - Region Syddanmark	47%	12%	41%
Alle 49 kommuner	55%	14%	31%

Tæller: Antal besvarelser på spg. 15

Nævner: Antal besvarelser i alt på spg. 15 - excl. Ikke udfyldte

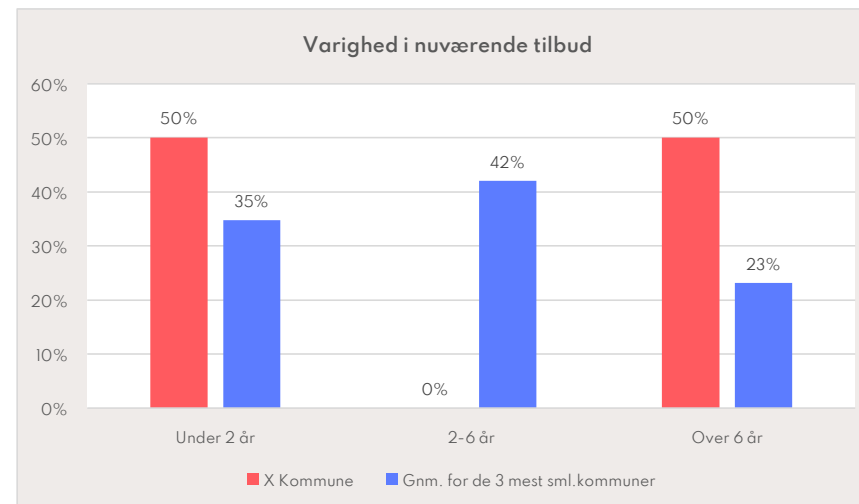


Yderligere analyser for X Kommune

Varighed i nuværende tilbud	Under 2 år	2-6 år	Over 6 år
X Kommune	50%	0%	50%
Gnm. for de 3 mest sml.kommuner	35%	42%	23%
KKR - Region Syddanmark	29%	39%	39%
Alle 49 kommuner	30%	34%	36%

Tæller: Antal besvarelser på spg. 9 ift. "Under ½ år + ½-1 år + 1-2 år", "2-3 år + 3-6 år" og "6-10 år + Over 10 år"

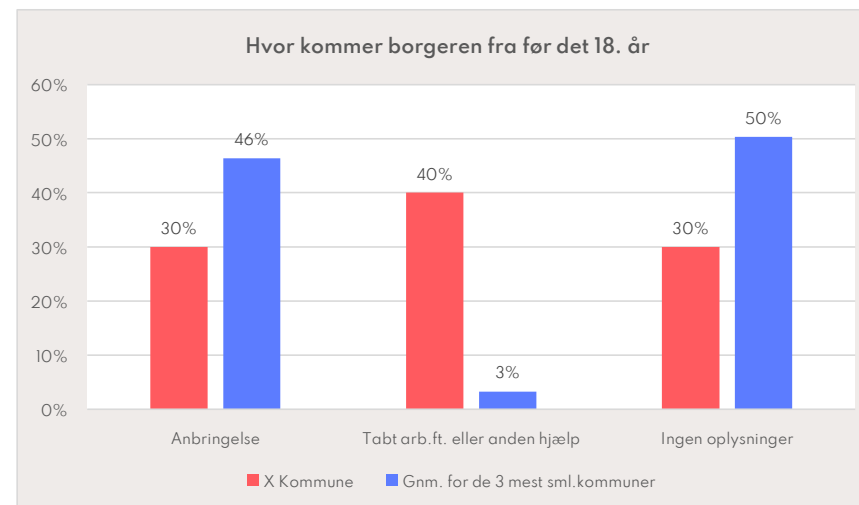
Nævner: Antal besvarelser i alt på spg. 9 - excl. Ikke udfyldte



Hvor kommer borgeren fra før det 18. år	Anbringelse	Tabt arb.ft. eller anden hjælp	Ingen oplysninger
X Kommune	30%	40%	30%
Gnm. for de 3 mest sml.kommuner	46%	3%	50%
KKR - Region Syddanmark	33%	20%	47%
Alle 49 kommuner	35%	19%	46%

Tæller: Antal besvarelser på spg. 5 ift. "Anbringelser + Institution", "Tabt arb.ft. + Andet" og "Ved ikke + Ikke kendt + ingen oplysninger"

Nævner: Antal besvarelser i alt på spg. 5



Yderligere analyser for X Kommune

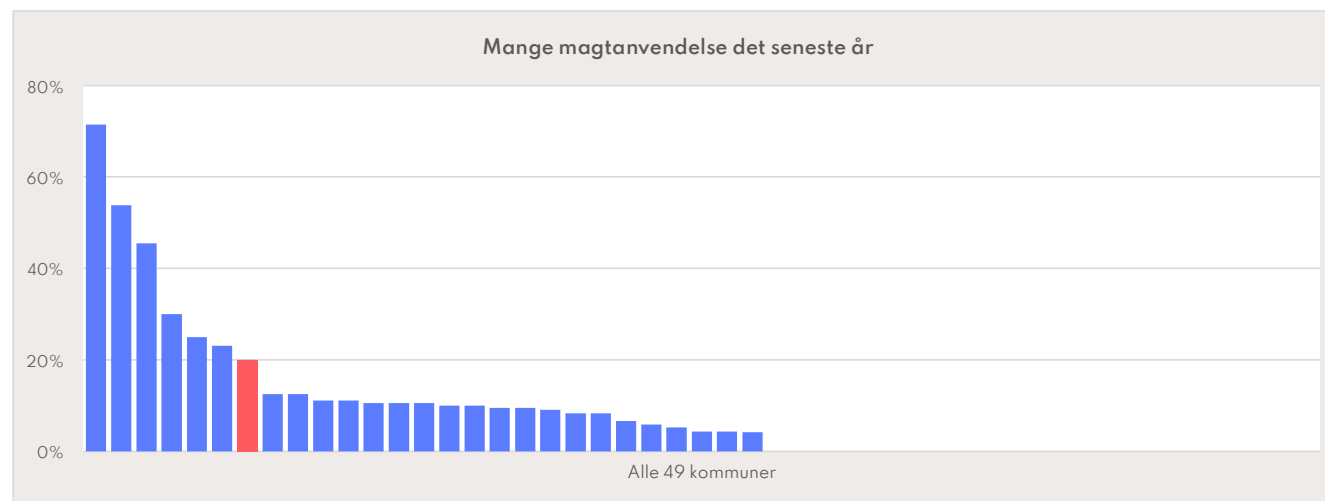
X Kommunes placering ift. de øvrige 48 kommuner

7

Mange magtanvendelse det seneste år	Anvendelse af mange magtanvendelser (5 eller flere)
X Kommune	20%
Gnm. for de 3 mest sml.kommuner	9%
KKR - Region Syddanmark	9%
Alle 49 kommuner	9%

Tæller: Antal besvarelser på spg. 20 ift. "5-7 + 8-10 + Mere end 10"

Nævner: Antal besvarelser i alt på spg. 20 - excl. Ikke udfyldte



Sammenligning mellem de 5 KKR-områder

GRUNDDATA	Region Hovedstaden	Region Midtjylland	Region Nordjylland	Region Sjælland	Region Syddanmark	I ALT
Antal Særligt Dyre Enkeltsager	176	30	82	221	195	704
Antal borgere i botilbud pr. okt. 2022	1.956	760	1.501	3.639	3.803	11.659
Antal indbyggere (18-66 år) 4. kvartal 2022	288.173	89.588	144.404	463.870	521.357	1.507.392

Datakilde: Kommunens fremsendte SDE oplysninger og DST; FOLKIA (2022K4)

NØGLETAL - genomsnit for de 49 deltagende kommuner	Region Hovedstaden	Region Midtjylland	Region Nordjylland	Region Sjælland	Region Syddanmark	I ALT
Antal SDE pr. 1.000 indbyggger (18-66 år)	0,65	0,33	0,54	0,49	0,45	0,51
Antal botilbud pr. 1.000 indbyggger (18-66 år)	6,92	8,41	10,76	7,97	8,12	8,16
Andel SDE ift. borger i botilbud	9,4%	4,1%	6,1%	6,6%	5,8%	6,7%